

第1章 ジョルテとは

「ジョルテ」とは、スケジュール管理ができる人気のアプリで、次のような特徴があります。

- ・ デザインが親しみやすく画面も見やすい
- ・ 細かい設定変更が可能



<ジョルテの画面例>

2022年10月							今月
日	月	火	水	木	金	土	
25 先勝	26 先負	27 仏滅	28 大安	29 赤口	30 先勝	1 友引	
2 先負	3 仏滅	4 大安	5 赤口 パソコン教 	6 先勝	7 友引 スマホ教室 	8 先負	
9 仏滅	10 大安 スポーツの 	11 赤口	12 先勝 パソコン教 	13 友引	14 先負	15 仏滅	
16 大安	17 赤口	18 先勝	19 友引 パソコン教 	20 先負	21 仏滅	22 大安	
23 赤口	24 先勝	25 仏滅	26 大安 パソコン教 	27 赤口	28 先勝	29 友引	
30 先負	31 仏滅	1 大安	2 赤口 パソコン教 	3 先勝 文化の日	4 友引 スマホ教室 	5 先負	
ToDo&メモ							-
歯科の予約をする							
プリンターのインクを買う							

第2章 ジョルテの前準備

「ジョルテ」をインストールして、初期設定を行きましょう。

2-1 ジョルテをインストールする

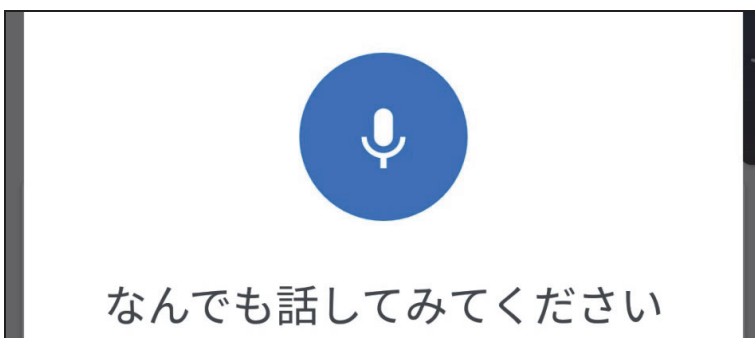
ジョルテをインストールしましょう。



- ① ホーム画面を表示します。
- ② [Play ストア] をタップします。



- ③ 音声で検索するために、マイクをタップします。



- ④ 図の画面が表示されたら、アプリの名前を端末に向かって発声します。
例：ジョルテ

第3章 スケジュール管理

ジョルテを利用して、スケジュール管理を行いましょう。

3-1 カレンダーの月を変更する

カレンダーを他の月に切り替える手順を確認しましょう。



① ジョルテを起動します。

② カレンダーの領域内を、
右から左へフリックします。



③ 次月が表示されました。

※ 前月に戻るには逆の操作
(左から右にフリック)を
行います。

※ 今月に戻るには青枠の箇所
をタップしてもできます。

● 次項の準備をする

① 今月のカレンダーを表示しましょう。

3-2 日付を選択する

日付を選択する手順を確認します。
今日の日付を選択してみましょう。

日	月	火	水	木	金	土
28	29	30	31	1	2	3
4	5	6	7	8	9	10
11	12	13	14	15	16	17
18	19 敬老の日	20	21	22	23 秋分の日	24
25	26	27	28	29	30	1
2	3	4	5	6	7	8

① 選択したい日付をタップします。

日	月	火	水	木	金	土
28	29	30	31	1	2	3
4	5	6	7	8	9	10
11	12	13	14	15	16	17
18	19 敬老の日	20	21	22	23 秋分の日	24
25	26	27	28	29	30	1
2	3	4	5	6	7	8

② 日付が選択されました。
(選択した日付は、背景が黄色になります)



【繰り返しの設定】

⑬ 定期的に繰り返される予定の場合は、図の箇所をタップします。

※ 1回限りの予定であれば省略して手順⑱に進みます。



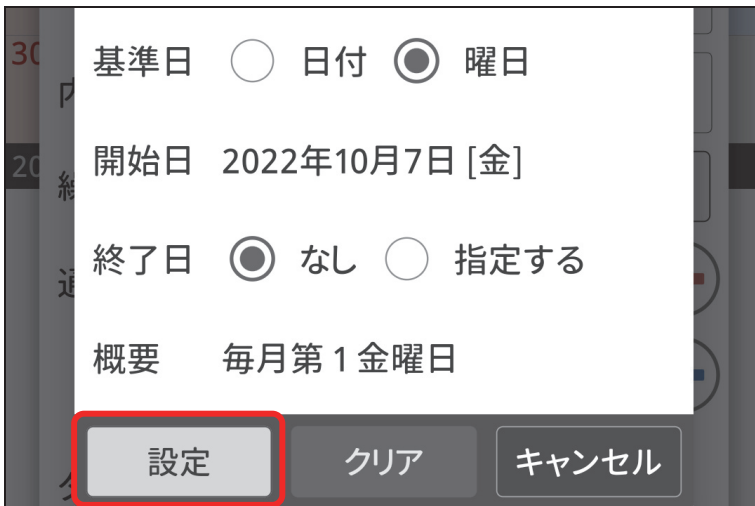
⑭ 該当する項目をタップします。

例：月（毎月繰り返す）



⑮ 必要に応じて、各項目を編集します。

例：基準日を曜日にする



⑯ [設定] をタップします。





⑰ 繰り返しが設定されました。



【通知時間の設定】


⑱ 予定を通知する時間を変更する場合は、図の箇所をタップします。

※ 変更しない場合は、手順⑳に進みます。

※  は通知を削除、
 は通知を追加します。
(複数回の通知も可能)

第4章 ToDo 管理

本章は、[ToDo&メモ] 欄の編集手順を学びます。



4-1 ToDo を登録する

ToDo を登録してみましょう。

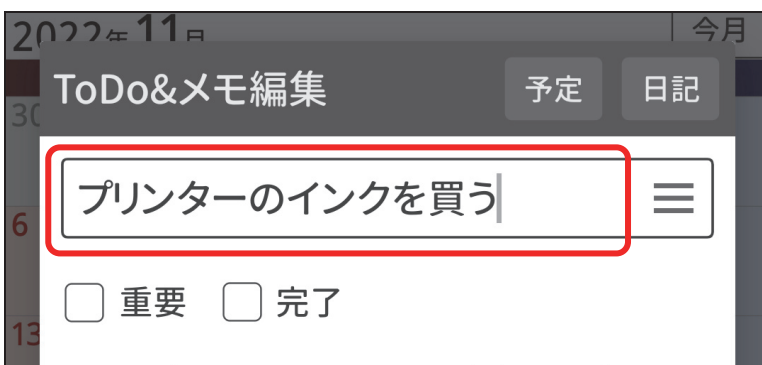


① ジョルテを起動します。

② [新規] をタップします。

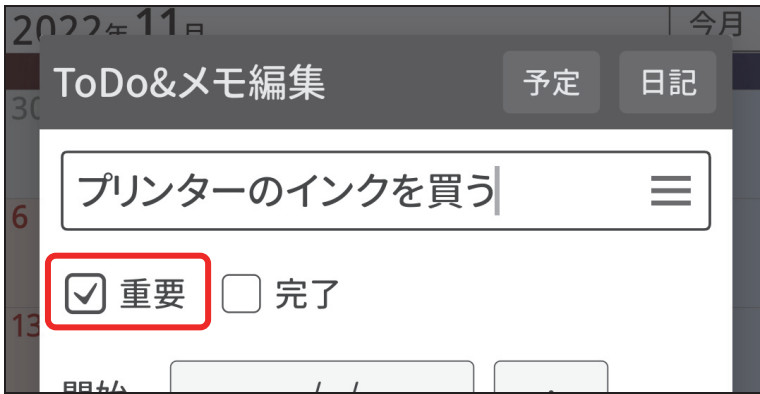


③ [ToDo] をタップします。



④ ToDo のタイトルを入力します。

※ 音声入力が可能です。



⑤ 重要な ToDo の場合は、
[重要] をタップしてオン
にします。

※ オンにすると、カレンダー
画面で ToDo のタイトルが
赤字になります。



⑥ ToDo の内容を入力する場
合は、図の箇所に入力しま
す。

例：入力しない



⑦ すべて設定できたら、
[登録] をタップします。



⑧ ToDo が登録されました。