

ハッピーテキストショップのご利用方法

ハッピーテキストショップのご利用方法のご案内です。



① [ハッピーテキスト]で検索します。

② 図の箇所をクリックします。



③ 上から3つ目のバナーをクリックします。

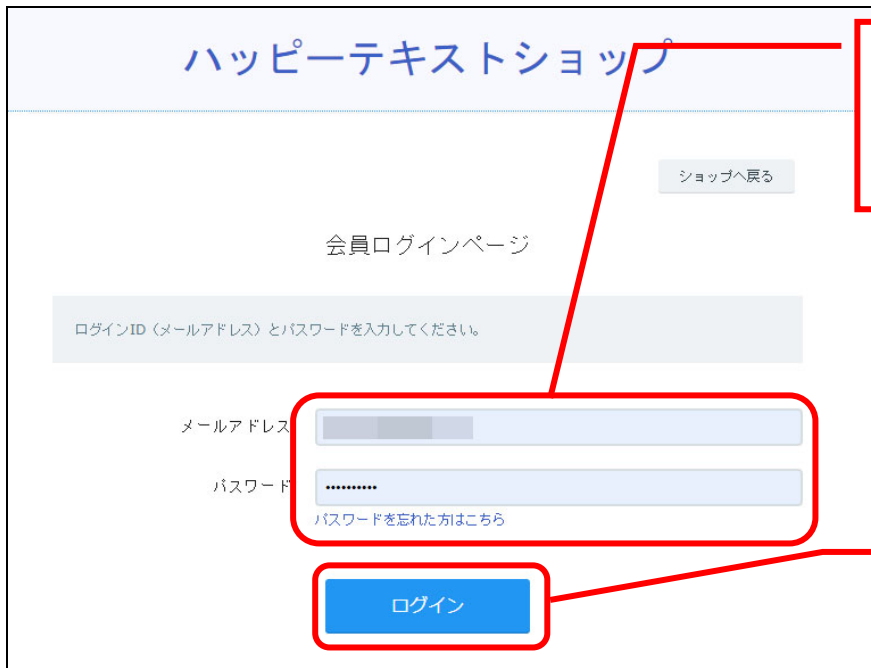


④ ショップが表示されます。

⑤ 「お知らせ」をご確認ください。



⑥ [ログイン]を
クリックします。



⑦ [メールアドレス]と
[パスワード]を
入力します。

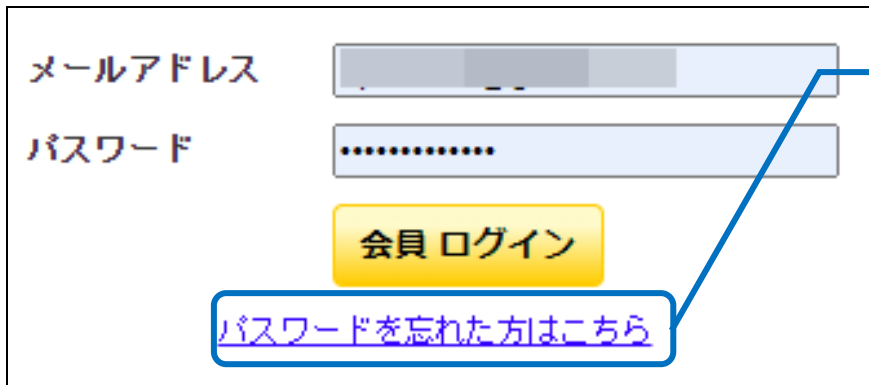
※ 次ページの参考も
ご参照ください。

⑧ [ログイン]を
クリックします。

※ この後は、P.6 の手順⑨に進みます。

【参考】パスワードをお忘れの方へ

パスワードをお忘れの場合は、以下の操作で任意にご変更ください。



メールアドレス

パスワード

会員 ログイン

[パスワードを忘れた方はこちら](#)

① 図の箇所をクリックします。



パスワード再設定

パスワード再設定URLを送付いたしますので、お客様のメールアドレスを入力して、送信ボタンをクリックしてください。

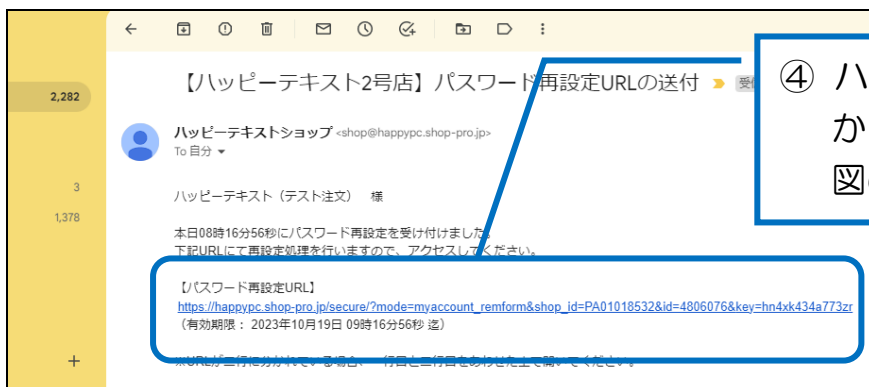
メールアドレス（必須）

ログイン画面に戻る

送信

② ご登録済みの
[メールアドレス]
を入力します。

③ [送信] を
クリックします。



【ハッピーテキスト2号店】パスワード再設定URLの送付

ハッピーテキストショップ <shop@happytc.shop-pro.jp>
To 自分

ハッピーテキスト（テスト注文） 様

本日08時16分56秒にパスワード再設定を受け付けました。
下記URLにて再設定処理を行いますので、アクセスしてください。

【パスワード再設定URL】
https://happytc.shop-pro.jp/secure/?mode=myaccount_reform&shop_id=PA01018532&id=4806076&key=hn4xk434a773zr
(有効期限：2023年10月19日 09時16分56秒迄)

④ ハッピーテキストショップ
から届いたメール本文内の
図の箇所をクリックします。

パスワード再設定

新しいパスワードを入力して、送信ボタンをクリックしてください。

新しいパスワード

*7~128文字の英数字、半角記号でご指定ください。

新しいパスワード（※確認用）

上記で入力したパスワードを入力ください。

ショップへ戻る

⑤ 任意のパスワードを入力します。
（確認と共に2回）

⑥ [送信] をクリックします。

ラ ウ

号店

パスワードを更新しますか？

ユーザー名

パスワード

してください。

保存したパスワードはどのデバイスでも使用できます。パスワード

⑦ パスワードを更新する場合は、
図の箇所をクリックします。

※ 保存しておく、以後はログイン後の画面が表示されます。

ハッピーテキスト2号店

ショップへ戻る

パスワード再設定

新しいパスワードを設定いたしました。
下のボタンよりログイン画面へ戻り、新しいパスワードでログインしてください。

⑧ [ログイン画面に戻る] をクリックします。

※ この後は、P.2 の手順⑦に戻ります。

【参考】該当するメールアドレスが存在しませんと表示された方へ

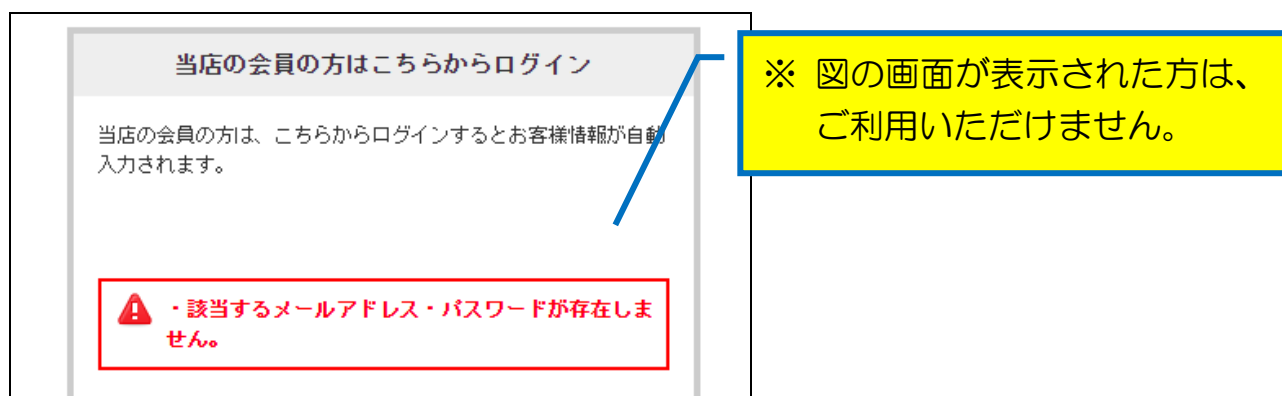
下の画面が表示された方は、弊社への会員登録がお済みじゃない状態です。
ご自身でのご登録は無効となります。

お手数ですが、以下より会員登録をお願いいたします。
(入会金、年会費等の費用は一切不要です)

happy-pctext.com/form

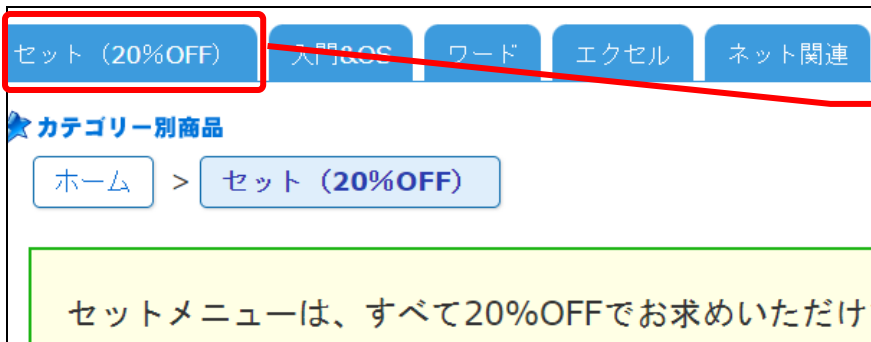
会員登録の心当たりがあるのに、上の画面が表示される方は、お手数ですが、「ハッピーテキスト」お問い合わせよりお問い合わせください。

happy-pctext.com/contact/



※ 会員教室様にご迷惑が掛かりますので、上記のご申請により、弊社が登録させていただいた方のみ会員価格でお求めいただけます。

※ 会員登録は、テキストやグッズがご入用になられた際をお願いいたします。
ご登録後、1週間以内にご利用がない場合は、管理の都合上、一旦、削除させていただきますので、ご了承ください。



⑨ 目的のカテゴリをクリックします。



⑩ 目的の商品をクリックします。

※ ログインしているため、会員価格が表示されます。一般の方には、売価のみ表示されます。



⑪ [製本] [未製本]を選択します。

⑫ [カートに入れる]をクリックします。

[カート](#) > お客様情報の入力 > 配送設定の入力 > お支払方法の設定 > 確認 > 完了

[* 特定商取引法に基づく表記 \(返品など\)](#)

商品名	販売価格	数量	変更	小計
 スタートセット(Win11) (製本形式:製本)	円	1	削除	円
商品合計				円

宅急便：7冊以上または日時指定を希望される場合 - あと6,151円以上のご購入で送料無料です

ショップポイント 今回のお買物で取得できるショップポイント： ポイント
※ログインしてお買物をするとポイントが貯まります。

※ 数を変更する場合は、図の箇所に入力した後、[変更] をクリックします。

⑬ 買い物を続ける場合は、図の箇所をクリックし、手順⑨～⑫を繰り返します。

[カート](#) > お客様情報の入力 > 配送設定の入力 > お支払方法の設定 > 確認 > 完了

[* 特定商取引法に基づく表記 \(返品など\)](#)

商品名	販売価格	数量	変更	小計
 スタートセット(Win11) (製本形式:製本)	円	1	削除	円
商品合計				円

宅急便：7冊以上または日時指定を希望される場合 - あと6,151円以上のご購入で送料無料です

ショップポイント 今回のお買物で取得できるショップポイント： ポイント
※ログインしてお買物をするとポイントが貯まります。

⑭ 表示内容を確認し、[レジへ進む] をクリックします。

お客様情報のご確認

入力されておりますお客様の情報をご確認ください。変更がある場合は、入力をしてください。

現在のログイン状態 例)『ハッピーテキスト2号店』にログイン中

お名前 (必須) 例) 山田 太郎

フリガナ (必須) 例) ヤマダ タロウ

郵便番号 (必須) 例) 1000000

都道府県 (必須)

住所1 (必須) 市区町村、番地等

住所2 アパート・マンション名、部屋番号等

メールアドレス (必須)

⑮ ご住所等の内容を確認します。

※ 変更があれば、適宜変更します。

ください。

上記の住所に送付する。

別の住所に送付する。(宛先一つ)

複数の住所に送付する。

※ 配送先を別住所にしたい場合は、図の箇所を設定できます。

⑯ [次へ進む] をクリックします。

配送方法

配送方法を選択してください。

宅急便：7冊以上または日時指定を希望される場合

- ・料金：748円(全国一律)
- ※ 合計冊数7冊以上、または、日時指定をされている場合に適用されます。
- ※ 会員割引後の価格20,000円以上のお買い上げで送料サービス！

ネコポス：3冊以内で日時指定なしの場合

- ・料金：286円(全国一律)
- ※ テキスト及び課題 3冊以内
- ※ 厚さが18ミリを超える場合は、配送会社にて宅急便に変更されますが、差額は弊社負担

ネコポス2個口：4冊～6冊以内で日時指定なしの場合

- ・料金：572円(全国一律)
- ※ テキスト及び課題4～6冊以内
- ※ 厚さが36ミリを超える場合は、配送会社にて宅急便に変更されますが、差額は弊社負担

クリックポスト：愛知発送分のグッズ類

- ・料金：286円(全国一律)
- ※ 「グッズ他」カテゴリのみに適用されます。

⑰ ご注文の冊数や、日時指定のご希望に応じて、[配送方法]を選択します。

配送設定の入力

送付先の情報を入力してください。

お名前 (必須)	<input type="text" value="ハッピーテキスト (テスト注文)"/>	例) 山田 太郎
フリガナ	<input type="text" value="ハッピーテキスト"/>	例) ヤマダ タロウ
郵便番号	<input type="text" value="4928253"/>	<input type="button" value="住所検索"/> 例) 1000000
都道府県 (必須)	<input type="text" value="愛知県"/>	
住所1 (必須)	<input type="text" value="稲沢市奥田神ノ木町21"/>	市区町村、番地等
住所2	<input type="text"/>	アパート・マンション名、部屋番号等
電話番号 (必須)	<input type="text"/>	例) 0312345678
お届け希望日	<input type="text" value="指定なし"/>	選択されない場合は、最短の日程でお送りいたします。
お届け希望時間帯	<input type="text" value="指定なし"/>	土日祝日は、配送業務を完全休業されますので、よろしくお願いいたします。
備考		
お届け先情報	<input type="text" value="登録しない"/>	「登録する」の場合、次回購入時に現在のお届け先の入力を省くことができます。

⑱ 配送先を確認し、
[次へ進む] を
クリックします。

お支払い方法の設定

お支払い方法を選択してください。

<input type="radio"/>	楽天銀行	お振込みは、お申込当日（金融機関の休日の場合は翌営業日）13：00までにお願いたします。
<input type="radio"/>	PayPay 銀行	お振込みは、お申込当日（金融機関の休日の場合は翌営業日）13：00までにお願いたします。
<input type="radio"/>	三菱UFJ銀行	お振込みは、お申込当日（金融機関の休日の場合は翌営業日）13：00までにお願いたします。
<input checked="" type="radio"/>	自動引落し	自動引き落としの手数料は弊社負担とさせていただきます。 口座振替の手続きが完了するまでは、ご利用いただけません。 前月分が引落し不能だった方は、前月分のお支払いが済むまでご利用いただけません。

⑲ [支払方法] を
選択します。

⑳ [次へ進む] を
クリックします。

お支払総合計 :

この内容でよろしければ「注文する」ボタンを押してください。
[内容をキャンセルしてショップページへ戻る](#)

㉑ 最終的な内容を確認し、
問題がなければ、
[注文する] を
クリックします。

購入手続きは完了いたしました。

【受注番号：179529587】

ご購入ありがとうございます。

② 図の画面が表示されたら、完了です。

※ お振込の方は、次の参考をご参照ください。

【参考】お支払方法に「〇〇銀行」を選択された方へ

お支払方法に銀行振込を選択された方は、弊社からお送りする以下のメールをご確認後にお願いいたします。

印刷&製本&配送は、ご入金確認前でも進めておりますので、ご安心ください。

メールを検索

<input type="checkbox"/>	☆	ハッピーテキストショップ	ご注文ありがとうございました (ハッピーテキスト)
<input type="checkbox"/>	☆	自分	ご注文確認メール(自動送信)
<input type="checkbox"/>	☆	ハッピーテキストショップ	受注メール
<input type="checkbox"/>	☆	ハッピーテキストショップ	
<input type="checkbox"/>	☆	ハッピーテキストショップ	
<input type="checkbox"/>	☆	ハッピーテキストショップ	
<input type="checkbox"/>	☆	ハッピーテキストショップ	
<input type="checkbox"/>	☆	モノタロウ【現場を支え...	【注文殺到】本日限り！すべての商品10%OFF★お急ぎく

① ハッピーテキストショップから届く2通目のメールを開きます。
(1通目はショップからの自動送信)